

HINDAMISSTANDARD

Pottsepp-sell, TASE 3

| | |
|--------------------------------|-----------------------|
| Kutsestandardi nimetus | Pottsepp-sell, tase 3 |
| Esmane/töömaailma kutse | Töömaailma kutse |
| EKR tase | 3 |

Sisukord:

1. Üldine informatsioon
2. Hindamise meetodid ja nende kirjeldus
3. Hindamiskriteeriumid
4. Hindamise protseduur: eeldused ja korraldus
5. Hindamisjuhend hindajale
6. Dokumentide vormid

1. Üldine informatsioon

1.1. Hindamise eesmärgid

Hindamisstandard on koostatud Pottsepp-sell, tase 3 kutse taotlejate kompetentsuse hindamiseks. Hindamine viiakse läbi kutse andmise voo raames kutse andja poolt määratud ajal ja kohas, vähemalt ühel korral aastas.

1.2. Hindajad

Hindamist teostab kutsekomisjoni poolt moodustatud hindamiskomisjon, mis koosneb pottsepa kutseala sõltumatutest ja kompetentsetest esindajatest. Hindamiskomisjon on vähemalt kolmeliikmeline.

1.3. Hinnatavad kompetentsid

Pottsepp-sell, tase 3 kutse taotlejad peavad kutse saamiseks tõendama järgnevaid kutsespetsiifilisi kompetentse:

- ✚ Kliendiga suhtlemine, tutvumine objekti võimaluste ja ehitusliku dokumentatsiooniga.
- ✚ Ehitatava ja/või paigaldatava küttesüsteemi kavandamine.
- ✚ Tahkekütteseadme ehitamine ja/või paigaldamine.
- ✚ Tahkekütteseadme või -süsteemi renoveerimine või muutmine.

2. Hindamise meetodid ja nende kirjeldus

Pottsepp-sell, tase 3 kutsealaseid kompetentse hinnatakse järgmiste meetoditega:

- ✚ Kirjalik teadmiste test
- ✚ Praktiline töö
- ✚ Kutsealane vestlus.

Meetod 1 – kirjalik teadmiste test

Eesmärk

Kirjaliku teadmiste testi eesmärgiks on kontrollida, kas ja millises ulatuses kutse taotleja

valdab tööks vajalikke üldteoreetilisi ja kutsespetsiifilisi teadmisi.

Kirjeldus

Test koosneb 30 küsimusest ja ühest tekstülesandest.

Valikvastustega testis võib olla ühel küsimusel rohkem kui üks õige vastus.

Küsimused on jaotatud kolme ossa:

- Tuleohutuse alased teadmised (10 küsimust, maksimum punktide arv 20 punkti)
- Erialased teadmised (20 küsimust, maksimum punktide arv 20 punkti)
- Tekstülesande (arvutusülesande) lahendamine (maksimaalselt 5 punkti)

Tulemus

Iga õigesti vastatud tuleohutuse alase küsimuse eest on võimalik saada 2 punkti, erialaste teadmiste eest 1 punkti.

Tekstülesande õige lahenduse eest on võimalik saada maksimaalselt 5 punkti.

Vastuseid hinnatakse 0,5 punkti täpsusega.

Kokku on kirjaliku testi eest võimalik saada 45 punkti.

Kirjalik test loetakse sooritatuks, kui saavutatud tulemus on vähemalt 35 punkti, kusjuures tekstülesande eest vähemalt 3 punkti.

Kui kutse taotleja saavutab kirjalikus testis 34,5 ja vähem punkti, loetakse kirjalik test mittesooritatuks, taotlejat ei lubata praktilise ülesande sooritamisele.

Teooria testi sooritamiseks on aega 2 tundi.

Meetod 2 – praktiline töö

Eesmärk

Praktilise tööülesande käigus hinnatakse kutse taotleja tööks vajalikke tööalaseid praktilisi oskuseid.

Kirjeldus

Ülesande sooritamine toimub kutse andja poolt määratud ajal ja kohas. Praktilise tööülesande käigus viiakse taotlejaga läbi ka vestlus.

Tulemus

Praktilise tööülesande positiivse sooritamise eest on võimalik kokku saada maksimaalselt 100 punkti. Vestluse hinne moodustab ühe osa praktilise tööülesande hindest.

Kui praktilise töö sooritamise tulemus on 69 ja vähem punkti, loetakse praktiline töö mittesooritatuks.

Kui etteantud aja lõppedes on taotlejal valmis vähem kui 65% kogu praktilisest tööst, siis loetakse kutseeksami praktiline osa mittesooritatuks.

Praktilise töö teostamiseks on aega 4 tundi, millest 3,5 tundi praktiline töö ja 0,5 tundi vestlus.

Meetod 3 – kutsealane vestlus

Eesmärk

Vestluse käigus selgitatakse välja taotleja suhtlemisoskused ja esitatakse täiendavaid küsimusi taotleja kutsealaste teadmiste ja oskuste kohta

Kirjeldus

Kutsealane vestlus kutse taotleja ja hindamiskomisjoni liikmete vahel toimub praktilise töö käigus.

Kutse taastaotlejatega viiakse vestlus läbi pärast kirjaliku testi sooritamist.

Tulemus

Kutse esmakordsel taotlemisel on vestlus hindeline ja hindamine toimub praktilise töö hindamise käigus. Vestluse eest on võimalik saada 10 punkti.

Kutse taastaotlemisel vestluse eest punkte ei anta.

3. Hindamiskriteeriumid

| TEGEVUSNÄITAJA | KRITEERIUM | MEETOD |
|---|--|---|
| 1. Kliendiga suhtlemine ja nõustamine, tutvumine objekti võimaluste ja dokumentatsiooniga | | |
| 1.1 Selgitab välja töö tegemiseks vajalikud töökorralduslikud soovid. 1.2 Tutvub juhendaja esitatud tööjoonistega. | <ul style="list-style-type: none"> Selgitab enne praktilise töö alustamist välja töö tegemiseks vajaliku teabe. Tutvub hindamiskomisjoni poolt esitatud tööjoonistega. | Praktiline töö |
| 2. Ehitatava ja/või paigaldatava küttesüsteemi kavandamine | | |
| 2.1 Arvutab kõrgema taseme pottsepa juhendamisel välja hoone või hoone osa ligikaudse soojavajaduse, lähtudes hoone ja/või ruumi kasutamise ja asukoha eripärast. 2.2 Arvutab vahetust tööülesandest lähtudes välja tööks vajaminevate materjalide mahud. | <ul style="list-style-type: none"> Arvutab hoone või hoone osa ligikaudse soojavajaduse, lähtudes tekstülesandes antud algandmetest. Oskab kasutada ligikaudse soojavajaduse arvutamise tabelit. Arvutab etteantud ülesande põhjal välja tööks vajaminevate materjalide kogused. | Kirjalik test. |
| 3. Tahkekütteseadme ehitamine ja/või paigaldamine | | |
| 3.1 Valmistab enne praktilise töö alustamist ette nõuetekohase töökoha: paigaldab kõrgema taseme pottsepa juhendamisel töölava ning lähtuvalt objekti eripärast ehitab tööohutusnõudeid ja paigaldusjuhendeid järgides ka vajalikud tõusuteed, redelid ja piirded. Valmistab vastavalt etteantud tööülesandele ette vajalikud tööriistad ja -vahendid, materjalid ja lisatarvikud. Ladustab vastavalt etteantud tööülesandele vajalikud elemendid ja detailid, tagades materjalide kvaliteedi säilimise. Veendub isikukaitsevahendite olemasolus. 3.2 Kaevab etteantud kõrgusmäärgini kaeviku ning teeb tööjoonisest lähtuvalt liiv- ja/või killustikaluse. Ehitab raketise ja teeb kohtbetoneerimistöid koos vajaliku armeerimisega. Paigaldab kõrgema taseme | Praktilise töö käigus: <ul style="list-style-type: none"> Valmistab enne praktilise töö alustamist ette töökoha. Kirjeldab kasutatavaid tööriistu ja -vahendeid ja tööohutusnõudeid. Etteantud tööjuhendit järgides kas <ol style="list-style-type: none"> ehitab küttesüsteemi osa või paigaldab tootjavastutusega küttesüsteemi osa Järgib paigaldamisel toote paigaldusjuhendeid Järgib materjalide (segu jne) kasutusjuhendeid Tööjooniste lugemise oskus Kirjaliku testi käigus: <ul style="list-style-type: none"> Materjalide ladustamise põhimõtted ja nõuded | Praktiline töö/vestlus. Kirjalik test. |

| TEGEVUSNÄITAJA | KRITEERIUM | MEETOD |
|--|---|----------------------------------|
| <p>pottsepa juhendamisel hüdro- ja termoisolatsiooni. Kütteseadmest sõltuvalt paigaldab kõrgema taseme pottsepa juhendamisel põlevmaterjalist aluspinnale (põrandale) nõuetekohase (EVS 812-3) tulekindla aluse.</p> <p>3.3 Paigaldab vastavalt etteantud märgistusele vajalikud kinnitusdetailid või kandurid.</p> <p>3.4 Paigaldab kõrgema taseme pottsepa juhendamisel tootja vastutusega kütteseadme, lähtudes seadme tootja poolt koostatud kasutusjuhendist ja kehtivatest tuleohutusnõuetest.</p> <p>3.5 Ehitab kõrgema taseme pottsepa juhendamisel ja vastavalt etteantud tööjoonisele müüritisküttekolde.</p> <p>3.6 Ehitab kõrgema taseme pottsepa juhendamisel, vastavalt etteantud tööjoonisele ja kehtivatele tuleohutusnõuetele korstna ja ühenduslõõri.</p> <p>3.7 Paigaldab kõrgema taseme pottsepa juhendamisel ja vastavalt etteantud tööjoonisele, seadme tootja poolt koostatud paigaldusjuhendile ja kehtivatele tuleohutusnõuetele korstna ja ühenduslõõri.</p> <p>3.8 Viimistleb juhendamisel ja vastavalt etteantud tööjoonisele kütteseadme.</p> | <ul style="list-style-type: none"> • Töös kasutatavad ehitusmaterjalid • Teadmised tuleohutusnõuetest • Erinevad kinnitusdetailid ja kandurid, nende kasutamise põhjendamine • Põhiteadmised betoneerimistöödest • Põhiteadmised krohvimisest ja plaatimistöödest pottsepatöö kontekstis • Põhiteadmised pottsepatöös kasutatavatest isolatsioonimaterjalidest <p>Täiendavad küsimused vajadusel vestluse käigus.</p> | |
| 4. Tahkekütteseadme või -süsteemi renoveerimine või muutmine | | |
| <p>4.1 Teeb juhendamisel ja vastavalt etteantud tööülesandele küttesüsteemile või selle osadele renoveerimistöid, järgides kehtivaid</p> <p>4.2 Teeb juhendamisel ja vastavalt etteantud tööülesandele tootja vastutusega küttesüsteemidele või seadmetele renoveerimistöid, järgides kehtivaid tuleohutusnõudeid ning head ehitustava.</p> | <p>Kirjalik testi käigus:</p> <ul style="list-style-type: none"> • Materjalide kasutus renoveerimistöodel. • Tööde järjekord renoveerimistöodel <p>Täiendavad küsimused vajadusel vestluse käigus.</p> | <p>Kirjalik test Vestlus</p> |

ÜLDOSKUSED

5. Suhtlemisoskus ja klienditeenindus

1. Loob head suhted klientidega
2. On võimeline kohandama oma suhtlemisstiili erinevate olukordade ja inimestega.
3. Järgib hea klienditeeninduse põhimõtteid erivajaduste ja erineva kultuuritaustaga klientidega suhtlemisel, pidades silmas ettevõtte väärtushoiakuid nii kõnes, kirjas kui teos.
4. Väljendab oma välimusega (korrektne tööriietus jne) lugupidavat suhtumist klientidesse.
5. Järgib kliendiga suhtlemisel konfidentsiaalsuse põhimõtteid, ei avalda kliendiga seotud infot kolmandatele osapooltele.
6. Suhtub kliendi varasse ja elukeskkonda lugupidavalt ja hoolivalt.
7. Suhtub mõistvalt kriitikasse ja õpib sellest.

- Kutse taotleja suhtlemisstiil kutsekomisjoni ja hindamiskomisjoni liikmetega, teiste eksamil osalejatega.
- Kutse taotleja tööriietuse sobilikkus eksami sooritamisel.
- Kutse taotleja viis käsitseda eksami sooritamiseks ettenähtud töövahendeid ja tööriistu.
- Praktilise töö ettevalmistamise käigus töökoha ettevalmistamine ja materjalide ladustamine, töökoha korrashoid.

6. Kutse-eeetika põhimõtete järgimine

1. Juhindub oma tegevuses pottseppade kutseetika koodeksist ja heast ehitustavast.
2. Peab kinni kokkulepitud ajakavast, tähtaegadest ja etappidest.
3. Osutab teenust, mis vastab kokkulepitud tingimustele ning järgib seejuures asjassepuutuvaid õigusakte, standardeid, tööeeskirju, juhiseid ja protseduure.
4. Võtab vastutuse oma käitumise ja selle tagajärgede eest.

- Praktilise töö käigus: üldine töökultuur, ajaplaneerimine.
- Praktilise töö käigus: kui täpselt ja tähelepanelikult suhtub ja järgib etteantud tööülesannet.
- Praktilise töö käigus: kas praktilise tööülesande tulemus vastab nõutud kvaliteeditingimustele.

| TEGEVUSNÄITAJA | KRITEERIUM | MEETOD |
|---|---|--------|
| 7. Tegevuste planeerimine | | |
| <ol style="list-style-type: none"> Planeerib oma tegevusi ja püstitab konkreetset tööeesmärgid. Kasutab aega efektiivselt, planeerib ja organiseerib ressursside kasutamist ja arvestab võimalike muutustega. | <ul style="list-style-type: none"> Praktilise töö käigus: kuidas planeerib tegevusi ajaliselt, etapiliselt. Praktilise töö käigus: kui täpselt ja tähelepanelikult suhtub ja järgib etteantud tööülesannet. | |
| 8. Enesearendamine/elukestva õppe protsessis osalemine | | |
| <ol style="list-style-type: none"> Kasutab tööülesannete lahendamiseks oma valdkonnaspetsiifilisi teadmisi ja arendab oma kompetentse läbi pideva kutsealase enesetäiendamise, kasutades pakutavaid arengu- ja koolitusvõimalusi. Tunnustab uusi ideid ja arengusuundi. Analüüsib ennast ja oma tööd ja planeerib selle põhjal elukestva õppe protsessist lähtuva enesearendamise. | <ul style="list-style-type: none"> Taotlusdokumendid: kas ja milliseid täiendkoolitusi on läbitud Vestlus: üldised laiemad teadmised valdkonnas toimuvast (uuemad materjalid, tehnoloogiad jne), suhtumine enesearendamisse jne. | |
| 9. Keskkonnahoidliku tööstiili hoidmine | | |
| <ol style="list-style-type: none"> On vastutustundlik ümbritseva keskkonna suhtes. Mõistab energia ja materjaliressursside säästmise võimalusi ja vajalikkust. Arvestab oma tegevuses töö- ja ümbritseva keskkonna riskidega, kasutab ohutuse tagamiseks ohutustehnilisi ja isikukaitsevahendeid ning tagab nende korrashoiu. | <p>Kirjalik test ja praktiline töö:</p> <ul style="list-style-type: none"> Jäätmete ladustamise nõuete täitmine. Toote pakendilt info lugemine materjali omaduste kohta (segude puhul õige käitlemine, valmistab ainult vajaliku koguse, mitte ei raiska) <p>Praktilise töö käigus:</p> <ul style="list-style-type: none"> Kasutab praktilise töö teostamisel ette nähtud ohutustehnilisi ja isikukaitsevahendeid. | |

4. Hindamise protseduur: eeldused ja korraldus

4.1. Eeldused

Kutse esmakordne taotlemine

Kutse pottsepp-sell, tase 3 taotlemise eeltingimused

- a) Erialase kutseõppe tasemeõppe õppekava läbimine täies mahus, sh praktika (vahetult kutseõppe lõpetajad) või
- b) Erialase kutsehariduse tasemeõppe õppekava läbimine viimase 5 aasta jooksul, sh edukalt läbitud ettevõttepraktika pottsepatöödel 208 akad tundi pottsepp, tase 4 või pottseppmeister, tase 5 juhendamisel või
- c) Põhiharidus ja
 - kutse kompetentsusnõuetega seotud koolitus(t)e läbimine mahus vähemalt 180 akad tundi viimase 5 aasta jooksul;
 - tõendatud juhendatud osalemine vähemalt 5 küttesüsteemi ehitamises/paigaldamises (vähemalt kaks erinevat tüüpi küttesüsteemi või selle osa);
 - vähemalt ühe aastane töökogemus pottsepatöödel pottsepp, tase 4 või pottseppmeister, tase 5 juhendamisel.

Kutse taotleja poolt esitatud kutse taotluse avalduse ja sellele lisatud dokumentide sisule vastavalt viiakse kutse esmakordsel taotlemisel hindamine läbi, kasutades järgmisi meetodeid:

- Hindamine dokumentide alusel
- Kirjalik teoreetiliste teadmiste test
- Praktiline töö
- Vestlus

Kutse taastaotlemine

Pottsepp-sell, tase 3 kutsetunnistus kehtib 5 aastat alates kutsekomisjoni otsuse tegemise kuupäevast. Kutsetunnistuse kehtivuse lõppemisel on kutsetunnistuse omanikul võimalik soovi korral oma kutsealaseid kompetentse taastõendada.

Taastaotlemise eelduseks on järgmiste tingimuste täitmine taotleja poolt:

Kutse pottsepp-sell, tase 3 taastõendamise eeltingimused

- a) Pottsepp-sell, tase 3 kutsetunnistus, mille kehtivuse lõppemisest ei ole möödunud enam kui 18 kuud;
- b) tõendatud juhendatud osalemine vähemalt 5 küttesüsteemi ehitamises/paigaldamises (vähemalt kaks erinevat tüüpi küttesüsteemi või selle osa); 5
- c) kutse kompetentsusnõuetega seotud koolitus(t)e läbimine mahus vähemalt 50 akad tundi viimase 5 aasta jooksul.

Pottsepp-sell, tase 3 kutse taastaotlemisel kasutatakse järgmisi hindamise meetodeid:

- Hindamine dokumentide alusel (tehtud tööde loetelu)
- Kirjalik test
- Vestlus

Pottsepp-sell, tase 3 kutse taastaotlemisel esitatud nõuete mittetäitmisel rakendatakse taotleja kompetentsuse hindamisel kutse esmakordse taotlemise tingimusi.

4.2 Korraldus

Kutse esmakordne taotlemine

Dokumentide läbivaatamine

Taotleja esitab etteantud tähtajaks kutse andja poolt nõutud dokumendid.

Pottsepp-sell, tase 3 kutse taotlemiseks nõutavad dokumendid on:

Kutse esmataotlemisel

- Vormikohane avaldus (*lisa 1*)
- Taotleja isikut tõendava dokumendi (pass või ID kaart) koopia
- Maksekorraldus või muu kinnitus kutse andmisega seotud kulude tasumise kohta
- Haridust tõendava dokumendi koopia
- Kutsehariduse lõpetanutel – praktikapäeviku koopia;
- Teistel taotlejatel kas:
 - a) läbitud erialaseid koolitusi tõendava (te) dokumendi /dokumentide koopia (d) ja nõuetekohaselt vormistatud tehtud tööde loetelu (*lisa 2*) või
 - b) meistri/juhendaja/ettevõtte soovituskiri ja nõuetekohaselt vormistatud tehtud tööde loetelu (*lisa 2*).

Kutse taotlejat teavitatakse esitatud dokumentides olevatest puudustest hiljemalt 7 tööpäeva jooksul alates avalduste esitamise tähtajast. Puuduste kõrvaldamiseks antakse aega 2 nädalat.

I ETAPP – kirjalik teoreetiliste teadmiste test

Hindamise I etapis kontrollitakse kutse taotleja teoreetilisi teadmisi. Kutse taotleja peab sooritama kirjaliku teoreetiliste teadmiste testi.

Test toimub hiljemalt 1 (üks) kuu pärast kutse andmise vooru avalduste esitamise tähtaega. Testi toimumise aja ja koha määrab kutse andja. Vastav teave edastatakse kutse andja poolt taotlejatele e-kirja või mõnel muul taasesitamist võimaldaval teel.

Testi sooritama tulles esitab taotleja hindamiskomisjonile kehtiva isikut tõendava dokumendi (pass, juhiluba või ID kaart).

Testi sooritamise ajal on ruumis lubatud viibida ainult vahetult hindamisega seotud isikutel, kui kutsekomisjon ei ole otsustanud teisti.

Taotlejal on ruumis keelatud:

- mobiiltelefonide kasutamine;
- teisi taotlejaid või komisjoni liikmeid häiriv käitumine;
- omavaheline suhtlemine;
- eksamiga seonduvate materjalide eksamiruumist väljaviimine;
- eksamile ilmumine ebakaines olekus.

Abimaterjalidena on lubatud kasutada ainult hindamiskomisjoni poolt antud materjale. Hindamiskomisjoni liikmetel on õigus eemaldada ruumist osaleja, kes häirib hindamise läbiviimist.(Enne eksamit välja printida ja allkirjad võtta)

Testi sooritamiseks ette nähtud aeg on 2 tundi.

Kui kirjalik teoreetiliste teadmiste test ebaõnnestub, taotlejat praktilise ülesande sooritamisele ei lubata.

Kutse taotlejal on võimalik registreeruda korduseksamile.

II ETAPP – praktiline töö / vestlus

Praktilise töö sooritamisele on kohustuslik ilmuda sobilikus tööriietuses. Mittesobiliku riietuse puhul on hindamiskomisjonil õigus kutse taotlejat praktilise tööülesande sooritamisele mitte lubada.

Kutseeksami korraldaja tööriietusega ei kindlusta.

Enne praktilise töö alustamist:

- viiakse kutse taotlejale läbi tööohutuse alane juhendamine. Taotleja kinnitab juhendamise läbimist oma allkirjaga.
- taotleja tutvub tööjoonisega, seab valmis nõuetekohase töökooha, valib sobilikud isikukaitsevahendid (prillid, kindad, kõrvatropid). Vajalike isikukaitsevahendite olemasolu tagab kutse andja. Soovi korral võib kutse taotleja kasutada isiklikke isikukaitsevahendeid.
- taotleja valib vajalikud materjalid ja tööriistad töö teostamiseks. Praktilise tööülesande sooritamiseks vajalike tööriistade ja -vahendite olemasolu tagab kutse andja. Soovi korral võib kutse taotleja kasutada isiklikke tööriistu.

Taotleja teostab praktilise tööülesande käigus küttesüsteemi osa ehituse või paigalduse vastavalt lähteülesandele ja etteantud joonisele.

Taotlejal on aega praktilise töö sooritamiseks 4 tundi (sh ettevalmistuse ja lõpetamise aeg).

Hindamisele kuuluvad ka ettenähtud ajaks mitte lõpetatud proovitööd. Hindamiskomisjon otsustab, kas lõpetamata töös on piisavalt hinnatavaid näitajaid taotleja kompetentsuse hindamiseks.

Taotleja kontrollib valmistatud töö mõõtude vastavust tööjoonisega, kasutades selleks ettenähtud mõõtevahendeid. Hindamiskomisjon kasutab töö mõõtmisel samu mõõteriistu, mida taotleja kasutas töö sooritamisel. Proovitöö peab vastama joonisel esitatud nõuetele, töö täpsusastme tolerantsid on antud lähteülesandes.

Hindamiskomisjon hindab töö sooritamise valmistamise täpsust (etteantud mõõtudest ja tolerantsidest kinnipidamist), aega, , töökultuuri ja tööohutuse nõuete täitmist, õigete töövõtete ja tööriistade kasutamist, samuti viimistluse kvaliteeti, puhtust, detailide kokkusobitavust jne.

Hindamiskomisjonil on õigus taotleja kutseksam katkestada, kui toimub ohtlik tööohutuse nõuete rikkumine.

Vestlus

Praktilise töö sooritamise ajal viiakse kutse taotlejaga läbi vestlus, mille käigus esitatakse eksamineeritavale täiendavaid küsimusi nii tema teoreetiliste teadmiste kui praktilise töö sooritamise kohta.

Kõikidel hindamiskomisjoni liikmetel on õigus esitada taotlejale küsimusi.

Vestluse käigus täidavad hindamiskomisjoni liikmed proovitöö hindamiselehe (vt. lisa 3).

NB! Pärast praktilise proovitöö lõpetamist peab taotleja töökoha korrastama (sh töö lahti võtma ja puhastama töö käigus kasutatud töövahendid ja –materjalid ning taasladustama viimased ettenähtud kohta).

Kutse taastaotlemine

Dokumentide läbivaatamine

Taotleja esitab etteantud tähtajaks kutse andja poolt nõutud dokumendid.

Pottsepp-sell, tase 3 kutse taastaotlemiseks nõutavad dokumendid on:

- Vormikohane avaldus (*lisa 1*)
- Taotleja isikut tõendava dokumendi (pass või ID kaart) koopia
- Maksekorraldus või muu kinnitus kutse andmisega seotud kulude tasumise kohta
- Läbitud erialaseid koolitusi tõendava (te) dokumendi /dokumentide koopia (d)
- Nõuetekohaselt vormistatud tehtud tööde loetelu (*lisa 2*)

Kutse taotlejat teavitatakse esitatud dokumentides olevatest puudustest hiljemalt 7 tööpäeva jooksul alates avalduste esitamise tähtajast. Puuduste kõrvaldamiseks antakse aega 2 nädalat.

I ETAPP – kirjalik teoreetiliste teadmiste test

Hindamise I etapis kontrollitakse kutse taotleja teoreetilisi teadmisi. Kutse taotleja peab sooritama kirjaliku teoreetiliste teadmiste testi.

Test toimub hiljemalt 1 (üks) kuu pärast kutse andmise vooru avalduste esitamise tähtaega.

Testi toimumise aja ja koha määrab kutse andja. Vastav teave edastatakse kutse andja poolt taotlejatele e-kirja või mõnel muul taasesitamist võimaldaval teel.

Testi sooritama tulles esitab taotleja hindamiskomisjonile kehtiva isikut tõendava dokumendi (pass, juhiluba või ID kaart).

Testi sooritamise ajal on ruumis lubatud viibida ainult vahetult hindamisega seotud isikutel, kui kutsekomisjon ei ole otsustanud teisti.

Taotlejal on ruumis keelatud:

- mobiiltelefonide kasutamine;
- teisi taotlejaid või komisjoni liikmeid häiriv käitumine;
- omavaheline suhtlemine;
- eksamiga seonduvate materjalide eksamiruumist väljaviimine;
- eksamile ilmumine ebakaines olekus.

Abimaterjalidena on lubatud kasutada ainult hindamiskomisjoni poolt antud materjale. Hindamiskomisjoni liikmetel on õigus eemaldada ruumist osaleja, kes häirib hindamise läbiviimist.

Testi sooritamiseks ette nähtud aeg on 2 tundi.

Kui kirjalik teoreetiliste teadmiste test ebaõnnestub, loetakse kutse taastaotlemine ebaõnnestunuks.

II ETAPP – hindamine dokumentide alusel, vestlus

Pärast I etappi viiakse kutse taastaoitlejaga läbi vestlus, mille käigus esitatakse küsimusi tema teadmiste ja oskuste kohta.

Vestluses keskendutakse taotleja poolt esitatud tehtud tööde loetelu dokumendis toodud andmetele.

5 Hindamisjuhend hindajale

Enne hindamist tutvuge:

- ✚ pottsepp-sell, tase 3 kutsestandardiga, kompetentsipõhise
- ✚ hindamise mõistete ja põhimõtete, kutse andmise
- ✚ korruga,
- ✚ hindamiskriteeriumidega,
- ✚ hindamismeetoditega,
- ✚ hindamise korraldusega,
- ✚ hindamisel kasutatavate dokumendivormidega.

Hindamise ajal

- ✚ jälgige igat taotlejat hindamisprotsessis personaalselt,
- ✚ täitke iga taotleja kohta personaalne hindamisvorm,
- ✚ esitage vajadusel küsimusi hindamiskriteeriumide täitmise osas,
- ✚ hinnake iga hindamiskriteeriumi järgi,
- ✚ vormistage hindamistulemus.

Hindamise järel

- ✚ andke taotlejale konstruktiivset tagasisidet,
- ✚ vormistage hindamistulemus,
- ✚ edastage oma ettepanek kutse andmise kohta kutsekomisjonile.

6 Dokumentide vormid

- ✚ Lisa 1 – Avaldus
- ✚ Lisa 2 – Tehtud tööde loetelu vorm pottsepp-sell, tase 3 kutsele
- ✚ Lisa 3 – Taotleja personaalse hindamise leht

Registreerimise kuupäev
Vastuvõtja

MTÜ EESTI POTTSEPAD KUTSEKOMISJONILE

AVALDUS

| TAOTLEJA: | | |
|--|--------------------------------------|------------------|
| 1. Ees- ja perekonnanimi | | |
| 2. Isikukood | | |
| 3. Postiaadress | | |
| 4. Kontakttelefon | | |
| 5. E-posti aadress | | |
| 6. Haridus | | |
| 7. TAOTLETAV KUTSE (märkida ära X) | Pottsepp-sell, tase 3 | |
| | Pottsepp, tase 4 | |
| | Pottseppmeister, tase 5 | |
| | Pottseppmeister-restauraator, tase 5 | |
| | Pottseppmeister - ekspert, tase 5 | |
| 8. TAOTLETAV OSAKUTSE (märkida ära X) | Küttesüsteemi paigaldaja, tase 4 | |
| 9. esmane taotlemine (JAH/EI) | kutse taastaotlemine (JAH/EI) | |
| 10. AVALDUSELE LISATUD DOKUMENDID | | Lehtede arv (tk) |
| 10.1 Isikut tõendava dokumendi koopia | | |
| 10.2 Maksekorralduse koopia | | |
| 10.3 Haridust tõendava dokumendi koopia | | |
| 10.4 Täiendkoolitus (te) läbimist tõendava (te) dokument (de) koopia (d) | | |
| 10.5 Kutselisest pottsepast juhendaja kinnituskiri juhendamise kohta | | |

| | |
|--|----------------------|
| 10.6 Praktikapäeviku koopia (ainult Pottsepp-sell, tase 3 taotlemisel kutseõppe lõpetajatel) | |
| 10.7 Tuletöötunnistuse koopia (Pottsepp, tase 4, Küttesüsteemi paigaldaja, tase 4, Pottseppmeister, tase 5, Pottseppmeister-restauraator, tase 5 ja Pottseppmeister-ekspert, tase 5) | |
| 10.8 Taotlejale varasemalt antud kutsetunnistus(t)e koopia (d) (Pottseppmeister-restauraator, tase 5 ja Pottseppmeister-ekspert, tase 5 kutse taotlemisel) | |
| 10.9 Tehtud tööde loetelu (vormikohane) (Pottsepp-sell, tase 3, Pottsepp, tase 4 ja Küttesüsteemi paigaldaja, tase 4) | |
| 10.10 Portfoolio (vormikohane) (Pottseppmeister, tase 5, Pottseppmeister-restauraator, tase 5 ja Pottseppmeister - ekspert, tase 5) | |
| Soovin saada peale kutseeksami edukat sooritamist ka paberkujul tunnistust (JAH */EI) *JAH korral – paberkandjal kutsetunnistuse väljastamise tasu 25 EUR | |
| Olen nõus oma ees-ja perekonnanime ning kutsetunnistuse andmete avalikustamisega kutseregistris (JAH/EI *) (* EI puhul ei ole kutsetunnistus riiklikus kutseregistris avalikus vaates leitav) | |
| KUTSEKVALIFIKATSIOONI TAOTLEJA | |
| <i>Allkiri</i> | <i>Kuupäev</i> |
| TAOTLEJALE SOBIV TEATISE SAAMISE VIIS | |
| TELEFON | E-POST |

Lisa 2

Pottsepp-sell, tase 3 tehtud tööde loetelu

NB! Kõik küttesüsteemidega alates 1. märtsist 2021 seotud toimingud peavad olema kantud Päästeameti küttesüsteemide portaali.

| | |
|---------|----------|
| Eesnimi | Perenimi |
|---------|----------|

| | |
|----------------|--|
| ESMATAOTLEMINE | tõendama peab vähemalt 5 küttesüsteemi ehitamises/paigaldamises osalemist (vähemalt kaks erinevat tüüpi küttesüsteemi või selle osa) |
| TAASTAOTLEMINE | tõendama peab vähemalt 5 küttesüsteemi ehitamises/paigaldamises osalemist (vähemalt kaks erinevat tüüpi küttesüsteemi või selle osa) |

Olen töötanud järgmistel objektidel ning teostanud järgnevaid küttesüsteemi või selle osa ehitustöid/paigaldustöid:

| Tellijatööandja nimi ja kontaktandmed (telefon või e-post) Objekti aadress | Töö tegemise aeg (kuu, aasta) | Info küttesüsteemi või selle osa kohta | | Taotleja tegevused tööde teostamisel |
|--|----------------------------------|--|----------------------|--------------------------------------|
| | | Kirjeldus (nt. kütteseadme, kolde ja lõõristiku tüüp, korstna ja ühenduslõõri tüüp, eritunnused). | Kasutatud materjalid | |
| 1 | | | | |
| 2 | | | | |
| 3 | | | | |
| 4 | | | | |
| 5 | | | | |

| | | | | |
|----|--|--|--|--|
| | | | | |
| 6 | | | | |
| 7 | | | | |
| 8 | | | | |
| 9 | | | | |
| 10 | | | | |

KINNITAN ESITATUD ANDMETE ÕIGSUST

Allkiri _____

Kuupäev _____

Lisa 3

TAOTLEJA PERSONAALSE HINDAMISE LEHT

Taotletav kutse: _____

Taotleja ees- ja perekonnanimi: _____

Praktilise töö nimetus: _____

Teooria eksam

Maksimaalne punktisumma: 45 hindepunkti








Eksami edukaks soorituseks on vajalik minimaalselt 35 punkti.

| Jrk nr. | Hinnatavad näitajad | Max. võimalikud hindepunktid | Tegelikult saavutatud tulemus |
|---------|---------------------|------------------------------|-------------------------------|
| 1. | Testküsimus 1.-10. | 20 | |
| 2. | Testküsimus 11.-30. | 20 | |
| 3. | Tekstülesanne | 5 | |
| | SUMMA | 45 | |

Praktiline töö/vestlus

Maksimaalne punktisumma: 100 hindepunkti

Eksami edukaks sooritamiseks on vajalik minimaalselt 69 punkti.

| Jrk nr. | Hinnatavad näitajad | Max. võimalikud hinde-punktid | Tegelikult saavutatud tulemus | Märkused, kommentaarid |
|---------|--|-------------------------------|-------------------------------|------------------------|
| 4. | Joonise lugemise / lähteülesande mõistmine | 15 | | |
| 5. | Tööohutuse ja tervishoiu reeglite järgimine, mis jaguneb järgmiselt:  Korrektne tööriietus  Isikukaitsevahendite kasutamine  Tehnoloogiate kasutamine  Ratsionaalsed töövõtted | 2 4 2 2 | | |
| 6. | Keskkonnasäästlikud töövõtted | 5 | | |
| 7. | Töövahendite heaperemehelik ja sihtotstarbeline kasutamine | 10 | | |
| 8. | Töö sooritamiseks kulunud aeg  Kui etteantud aja lõppedes on tehtud 85-99% kogu tööst – lahutatakse kuni 10 punkti  Kui etteantud aja lõppedes on tehtud 65-85% kogu tööst – lahutatakse kuni 20 punkti  Kui etteantud aja lõppedes on tehtud vähem | 20 | | |

| | | | | |
|-----|---|-----|--|--|
| | kui 65% kogu tööst – <u>praktiline tööosa loetakse tervikuna mittesooritatuks</u> | | | |
| 9. | Etteantud tolerantsidest kinni pidamine | 15 | | |
| 10. | Töö esteetiline külg (korrektsus, puhtus, viimistlus) | 15 | | |
| 11. | Vestlus | 10 | | |
| | SUMMA | 100 | | |

Saadud hindepunkte kokku

Eksamitöö sooritatud/mittesooritatud.....

Kutseeksami mittesooritamise põhjendused:

.....

Kuupäev:

Toimumiskoht:.....

Hindamiskomisjoni esimees :

Hindamiskomisjoni liikmed: